

园区平台业务流程



教师端流程



教学设计理念

整体设计

一体化设计

媒体资源、教学手段、教与学过程

立体评价

多样化过程性考核和终结性考试

多元交互

师生、生生、师生
(主持、辅导教师)



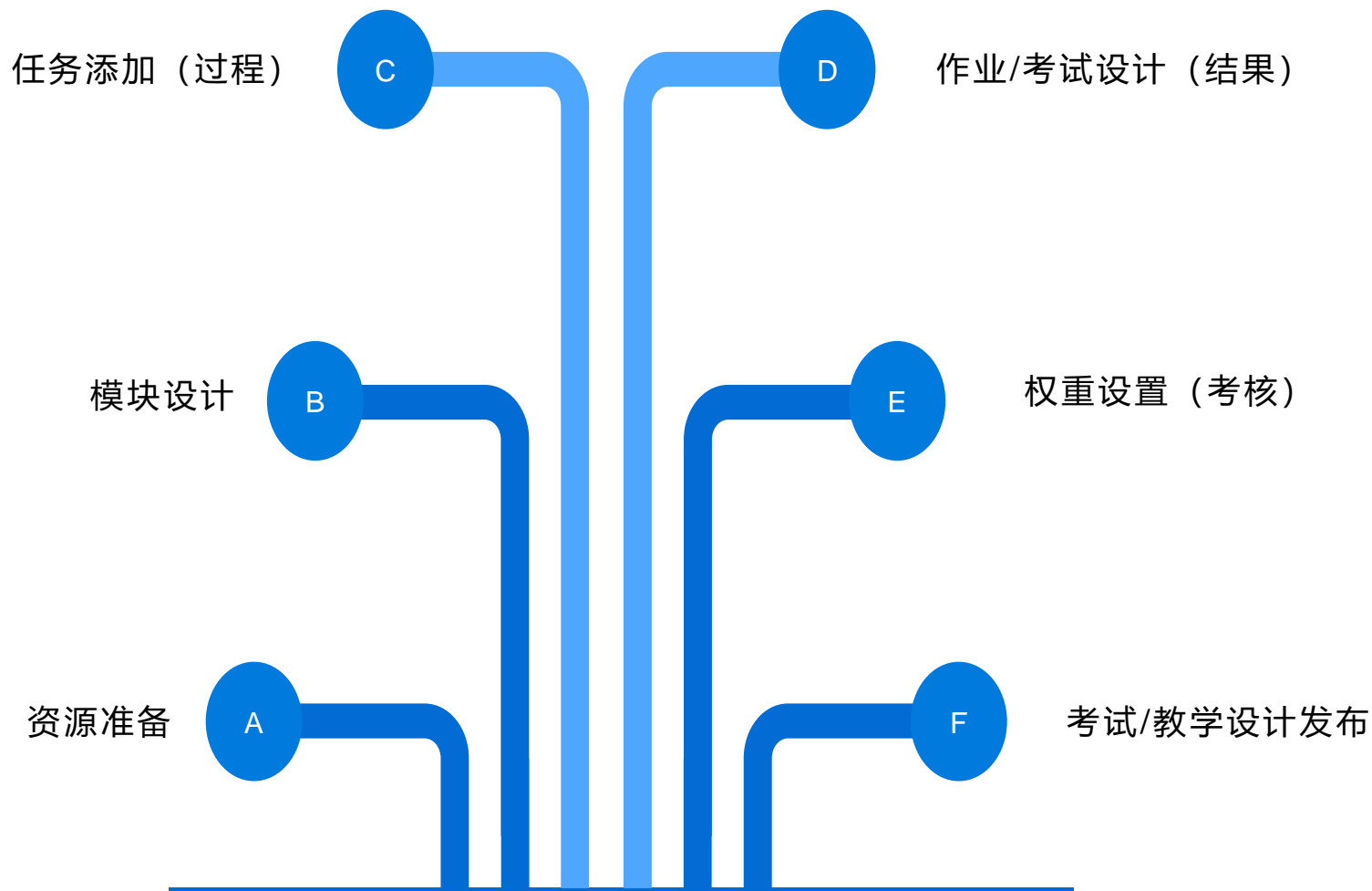
模块安排

3-5个模块为宜

任务驱动

不同学习任务：视频、文本、作业、
随堂检测，关注教学过程

教学设计工作内容



网址：www.ahjxjy.cn

注意：请使用360安全浏览器

身份：教师

用户名：身份证号码

密码：身份证后6位





安徽继续教育

Anhui Continui

网站首页 **高校园区** **服务大厅**

今天是：2018年9月10日 周一 10:32:53

用户登录

欢迎您：韩静！


您可以通过以下入口进入系统：

【教师工作室】 **【退出】**

教授课程 **预授课程**

全部 学历课程 非学历课程

学年：

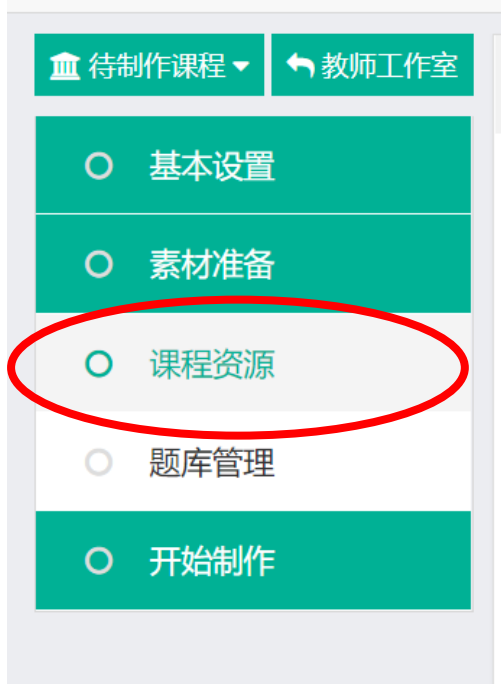


我的课程

- 作业批阅
- 考试管理
- 成绩管理
- 问卷调查
- 查询统计
- 帐号设置
- 资源反馈

旅游学
2018年秋季学期开课 专升本
结束时间：2018/12/31 23:59:59
李德明 0课时

一、素材准备



1. 点击课程资源
2. 点击右上角的系统资源库
3. 选取相关资源后保存即可



二、开始制作

1. 点击教学设计
2. 点击右上角的新增模块
3. 建设若干模块

待制作课程 ▾ 教师工作室

○ 基本设置

○ 素材准备

○ 开始制作

○ 公告

○ 教学设计

○ 规则管理

○ 作业管理

课程预览

发布

编辑模式

+ 新增模块

复制教学设计

教学设计过程考核设置

4. 添加模块中的任务

教学设计

编辑模式 + 新增模块 复制教学设计 教学设计过... 设置

模块一	基础知识模块	+任务
名称		视频 资源 作业 问答 文本 随堂检测 虚拟实验

模块二	旅游需求模块	+任务
名称		视频 资源 作业 问答 文本 随堂检测 虚拟实验

5. 点击+选择相关内容 (注意: 作业和随堂测试需要题库支持)

名称	视频	资源	作业	问答	文本	随堂检测	虚拟实验
任务 1 ○ ▶ PPT +	0	0	0	0	0	0	0
任务 2 ○ ▶ 视频	0	0	0	0	0	0	0
任务 3 ○ ▶ 文档	0	0	0	0	0	0	0

模块二 旅游需求

名称




视频
资源
随堂检测
问答
文本
作业
虚拟实验

视频 资源 作业 问答 文本 随堂检测 虚拟实验

+任务

三、添加作业任务

先要有题库

1. 点击素材准备下的题库管理
2. 点击右上角  下载题库模板
3. 录入题目，再点击  按钮导入
4. 导入后选定题目再点击  分配该题所属模块。



三、添加作业任务

再设置规则

- 1.点击开始制作下的规则管理
- 2.点击右上角“+”添加规则
- 3.输入规则名称，选择出题模块
- 4.注意规则用途选择“作业”。
- 5.....



三、添加作业任务

再进行作业管理



- 1.点击开始制作下的作业管理
- 2.点击右上角“+”添加作业
- 3.若添加的是纸质作业，则上一步可省略，作业是自己手动批阅。
- 4.若添加是的在线作业一定要完成前面的规则管理，则作业是由系统自动批阅。
- 5.本学期所有作业截止时间设置为X月X号

最后在教学设计中对应任务上添加作业



四、考核设置

- 1.课程的评分标准及各模块所占比分在考核设置中进行设置
- 2.点击开始制作下的教学设计
- 3.点击右上角教学设计过程考核设置
- 4.设置权重设置
- 5.再设置教学设计过程考核设置。



名称

视频 资源 作业 问答 文本 随堂检测 虚拟实验

1 权重设置

2 教学设计过程考核设置

平时成绩： 分 + 考试成绩： 分 = 100分

平时成绩权重1:

平时作业权重： % 分

作业名称 (类型)	权重(累计: 100%)	作业满分	实际满分
请完成第一次作业 (在线)	<input type="text" value="30"/> %	100分	6.000分
请完成第二次作业 (在线)	<input type="text" value="40"/> %	100分	8.000分
请完成第三次作业 (在线)	<input type="text" value="30"/> %	100分	6.000分

平时成绩权重2:

网上学习行为权重： % 分

注: 根据教学设计、教学过程反映

平时成绩权重3:

面授课到课率权重： % 分

五、考试设置

安徽经纬教育在线 首页 教师工作室

学前教育史. 2018年秋季学期开课 课程预览 已发布

待制作课程 教师工作室 教学设计 教学设计过程考核设置

基本设置 模块一 课程导学

我的课程 作业批阅 考试管理 成绩管理 问卷调查

随学随考 预约考试 学校统考

学年: 2019 学期: 春季学期 课程名称: 选择课程名称

学历层次: 全部 查询

课程名称	专业层次	学年	学期	学生人数	已提交人数	批阅方式	批阅状态	截止日期	操作
毛泽东思想和中...	专科	2019	春季学期	137	0	无	未考试	2019/6/14 23:59:59	设置考试 导出

共 1 条 每页显示 10 条

五、考试设置

设置随学随考规则

课程名称: 毛泽东思想和中国特色社会主

学年: 2019

学期: 春季

考试时长: 90 分钟

选择规则: 考试规则

考试进度: 90%

注: 学生的学习进度必须达到考试进度, 才可以参加考试。
考试时长为1到150的正整数, 默认为90分钟
考试进度为0到100的正整数, 默认为90%

发布 保存 关闭

【考试规则】在课程里【教学设计】-【规则管理】栏目中设置

方式	批阅状态	截止日期	操作
未考试	2019/07/14 22:59:59	设置考试 导出	

六、发布

可先预览一下，
没问题再发布



课程制作

基本设置

素材准备 >>

关联资源
创建题库

判断题
问答题
选择题
填空题

规则管理



创建规则

基本功能

作业管理 >>

在线作业

离线作业&&纸质作业

教学设计 >>

模块设计

添加资源

任务安排



添加视频

教学互动

模式编辑

添加作业

自定义模块

权重设置

发布